

Дээд шатны байгууллагын нэр: **Засаг дарга**
Байгууллагын нэр: **ЗДТГазар**
Регистерийн дугаар: **9044051**
Байршил: **Арвайхээр 5-р баг**



Сангийн сайдын 2006 оны
09-р сарын 12-ны өдрийн 388 тоот
тушаалын 2 дугаар хавсралт

ТӨСӨВТ БАЙГУУЛЛАГЫН 2018 ОНЫ 4-Р УЛИРАЛЫН САНХҮҮГИЙН ТАЙЛАН

Хянаж хүлээн авсан байгууллагын нэр	Сар өдөр	Гарын үсэг

АРВАЙХЭЭР-2018 он

**ӨВ. ЗДТГазрын 2018 оны 4 дугаар улирлын
санхүүгийн тайлангийн бодит байдлын тухай мэдэгдэл**


2018.12.31

Ерөнхий менежер Цэрэнтүндэв овогтой Ганболд ерөнхий нягтлан бодогч Ойдов овогтой Цэрэнчимэд бид манай байгууллагын 2018 оны 12 сарын 31-ны өдрөөр тасалбар болгон гаргасан санхүүгийн тайлант хугацааны үр дүн, санхүүгийн байдлыг “ Төсвийн байгууллагын удирдлага, санхүүжилтын тухай” хууль дахь заалтын дагуу үнэн зөв, бүрэн тусгасан болохыг баталж байна. Үүнд:

1. Бүх ажил гүйлгээ бодитоор гарсан бөгөөд холбогдох анхан шатны баримтыг үндэслэн нягтлан бодох бүртгэл, санхүүгийн тайланд үнэн зөв тусгасан,
2. Санхүүгийн тайланд тусгагдсан бүх тооцоолол үнэн зөв хийгдсэн,
3. Тайлант оны ажил гүйлгээнээс орхигдсон зүйл байхгүй.
4. Бүх хөрөнгө авлага, өр төлбөр, орлого зардлыг санхүүгийн тайлагналын олон улсын стандартын дагуу үнэн зөв тусгасан.
5. Энэ тайланд тусгагдсан бүхий л зүйл манай байгууллагын албан ёсны өмчлөлд байдаг бөгөөд орхигдсон зүйл үгүй болно.

Ерөнхий менежер

Ерөнхий нягтлан бодогч

A red square stamp containing a handwritten signature in black ink and a large checkmark to the right. Below the signature, there is some faint blue text that appears to be a name or title.

Ц.Ганболд

О.Цэрэнчимэд

САНХҮҮГИЙН БАЙДЛЫН ТАЙЛАН

2018 он 12 сар 31 өдөр.

/төгрөгөөр/

Дансны код	БАЛАНСЫН ЗҮЙЛ	Годруулга	ЭХНИЙ ҮЛДЭГДЭЛ	ЭЦСИЙН ҮЛДЭГДЭЛ
	ЭРГЭЛТИЙН ХӨРӨНГИЙН ДҮН		133,910,777.97	109,511,713.00
33	АВЛАГА		8,096,401.97	4,247,152.00
33200	Төлбөртэй үйлчилгээний авлага		7,920,031.00	3,779,131.00
335	Бусад авлага		176,370.97	468,021.00
3351	Байгууллагаас авах авлага		176,370.97	468,021.00
35	БАРАА МАТЕРИАЛ		125,814,376.00	105,264,561.00
351	Түүхий эд материал		28,069,350.00	14,787,365.00
35110	Тусгай зориулалттай материал		28,069,350.00	14,787,365.00
354	Хангамжийн материал		97,745,026.00	90,477,196.00
35420	Аж ахуйн материал		17,340,525.00	11,938,975.00
35440	Түлш шатах тослох материал		9,089,940.00	
35470	Бусад хангамжийн материал		71,314,561.00	78,538,221.00
	ЭРГЭЛТИЙН БУС ХӨРӨНГИЙН ДҮН		2,115,792,356.84	4,391,773,155.34
39	ҮНДСЭН ХӨРӨНГӨ		2,115,792,356.84	4,391,773,155.34
392	Биет хөрөнгө		2,085,679,856.84	4,205,095,655.34
39201	Барилга, байгууламж		2,838,854,814.00	3,769,704,949.49
39202	Хуримтлагдсан элэгдэл		(1,002,838,031.47)	(18,620,833.49)
39203	Авто тээврийн хэрэгсэл		381,750,966.00	614,550,966.00
39204	Хуримтлагдсан элэгдэл		(276,806,521.25)	(302,361,799.13)
39205	Машин, тоног төхөөрөмж		254,367,380.09	268,843,332.08
39206	Хуримтлагдсан элэгдэл		(191,593,053.09)	(195,464,004.97)
39207	Тавилга, аж ахуйн эд хогшил		184,883,550.48	196,881,425.48
39208	Хуримтлагдсан элэгдэл		(111,341,856.03)	(128,438,380.12)
39209	Зам гүүрийн барилга байгууламж		22,635,092.00	
39210	Хуримтлагдсан элэгдэл		(14,232,483.89)	0.00
393	Биет бус хөрөнгө		30,112,500.00	186,677,500.00
39301	Програм хангамж		36,603,500.00	7,077,500.00
39302	Хасагдуулга		(36,491,000.00)	(7,040,000.00)
39303+3930	Бусад биет бус хөрөнгө		30,000,000.00	186,640,000.00
	НИЙТ ХӨРӨНГИЙН ДҮН		2,249,703,134.81	4,501,284,868.34
	НИЙТ ӨР ТӨЛБӨРИЙН ДҮН		2,300,583.00	500,000.00
	БОГИНО ХУГАЦААТ ӨР ТӨЛБӨР		2,300,583.00	500,000.00
413	Өглөг		2,300,583.00	500,000.00
4131	Ажиллагчидтай холбогдсон өглөг		1,797,058.00	0.00
4136	Бусад өглөг		503,525.00	500,000.00
41361+*	Байгууллагад төлөх өглөг		503,525.00	500,000.00
	ЦЭВЭР ХӨРӨНГӨ/ӨМЧИЙН ДҮН		2,247,402,551.81	4,500,784,868.34
51	Засгийн газрын хувь оролцоо		2,247,402,551.81	4,500,784,868.34
	Засгийн газрын оруулсан капитал /ЗГСан/ орон нутгийн сан		1,295,458,871.78	1,452,098,871.78
51101	Өмч: -Төрийн өмч		1,295,458,871.78	1,452,098,871.78
	Хуримтлагдсан үр дүн		(263,413,855.98)	710,439,045.61
51210	Өмнөх үеийн үр дүн		(263,413,855.98)	(259,855,855.98)
51220	Тайлант үеийн үр дүн			970,294,901.59

2018 он 12 сар 31 өдөр.

/төгрөгөөр/

Дансны код	БАЛАНСЫН ЗҮЙЛ	Годруулга	ЭХНИЙ ҮЛДЭГДЭЛ	ЭЦСИЙН ҮЛДЭГДЭЛ
51300	Хөрөнгийн дахин үнэлгээний зөрүү		1,215,357,536.01	2,338,246,950.95
	ӨР ТӨЛБӨР, ЦЭВЭР ХӨРӨНГӨ/ӨМЧИЙН ДҮН		2,249,703,134.81	4,501,284,868.34

Ерөнхий менежер:

Нягтлан бодогч:

Баталгаажуулсан:



Ц.Ганболд /

О.Цэрэнчимэд /

САНХҮҮГИЙН ҮР ДҮНГИЙН ТАЙЛАН

2018 он 12 сар 31 өдөр.

/төгрөгөөр/

Дансны код	ҮЗҮҮЛЭЛТ	Тодруулга	ӨМНӨХ ОН	ТАЙЛАНТ ОН
	ҮЙЛ АЖИЛЛАГААНЫ ОРЛОГЫН ДҮН (I)		2,129,734,737.00	3,636,457,056.84
	ТАТВАРЫН БУС ОРЛОГО		120,400,465.00	1,244,275,123.84
	Нийтлэг татварын бус орлого		120,400,465.00	1,244,275,123.84
	Төсөвт байгууллагын өөрийн орлого		120,400,465.00	1,244,275,123.84
1200041	Үндсэн үйл ажиллагааны орлогоос санхүүжих		52,080,065.00	59,817,915.00
1200042	Туслах үйл ажиллагааны орлогоос санхүүжих			25,576,060.00
1200045	Үнэ төлбөргүй хүлээн авсан орлого		68,320,400.00	1,158,881,148.84
	ТУСЛАМЖ, САНХҮҮЖИЛТИЙН ОРЛОГО		2,009,334,272.00	2,392,181,933.00
	Улсын төвлөрсөн төсвөөс			1,045,488,800.00
131001	Урсгал үйл ажиллагааны санхүүжилт			1,045,488,800.00
	Нэмэлт санхүүжилтийн орлого		959,824,572.00	1,272,197,533.00
ДТ(131103)	ЗГНХ, Засаг даргын нөөц хөрөнгө түүнтэй адилтгах ангилагдаагүй нөөц хөрөнгөнөөс		881,495,440.00	1,091,990,022.00
ДТ(131104)	Дээд шатны төсвийн захирагчаас төсөвт тусгагдсан төсвөөс доод шатны төсвийн захи		65,416,070.00	180,207,511.00
ДТ(131105)	Төсвийн байгууллагын үндсэн үйл ажиллагааны хүрээнд бий болсон нэмэлт орлого		12,913,062.00	
	Орон нутгийн төсвөөс санхүүжих		1,049,509,700.00	74,495,600.00
ДТ(132001)+*	Урсгал үйл ажиллагааны санхүүжилт /орон нутгийн төсөвт байгууллага/		1,049,509,700.00	74,495,600.00
	ҮЙЛ АЖИЛЛАГААНЫ ЗАРДЛЫН ДҮН (II)		2,175,427,915.99	2,631,802,153.74
	УРСГАЛ ЗАРДАЛ		2,175,427,915.99	2,631,802,153.74
	БАРАА, АЖИЛ ҮЙЛЧИЛГЭЭНИЙ ЗАРДАЛ		2,025,031,753.99	2,495,441,840.74
2101	Цалин, хөлс болон нэмэгдэл урамшил		753,512,385.00	794,107,152.97
210101+*	Цалин		452,618,886.00	484,391,291.97
210102+*	Нэмэгдэл цалин		165,978,825.00	
210103+*	Унаа хоолны хөнгөлөлт		33,086,000.00	33,086,000.00
210104+*	Урамшуулал		4,695,300.00	4,695,300.00
210105+*	Гэрээтийн цалин		97,133,374.00	271,934,561.00
	Ажил олгогчоос нийгмийн даатгалд төлөх шимтгэл		80,944,455.91	95,640,776.00
210201	Тэтгэврийн даатгалын шимтгэл		53,188,080.88	56,512,879.00
210202	Тэтгэмжийн даатгалын шимтгэл		5,236,889.00	15,463,981.00
210203	ҮОМШ өвчний даатгалын шимтгэл		7,119,371.00	7,432,413.00
210204	Ажилгүйдлийн даатгалын шимтгэл		1,305,610.00	1,366,683.00
210205	Эрүүл мэндийн даатгалын хураамж		14,094,505.03	14,864,820.00
	Байр ашиглалттай холбоотой тогтмол зардал		129,421,800.00	152,154,100.00
210301	Гэрэл цахилгааны зардал		25,629,061.00	25,151,878.00
210302	Түлш, халаалтын зардал		99,873,718.00	123,062,386.00
210303	Цэвэр, бохир усны зардал		3,919,021.00	3,939,836.00
	Хангамж, бараа материалын зардал		116,194,427.00	118,417,935.00
210401+*	Бичиг хэргийн материал		13,214,270.00	12,923,280.00

210402+*	Тээвэр, шатахууны зардал	71,993,682.00	81,496,745.00
210403	Шуудан холбоо интернетийн төлбөр	17,781,705.00	17,879,860.00
210405+*	Хог хаягдал устгах, цэвэрлэх	178,600.00	103,360.00
210406+*	Бага үнэ түргэн элэгдэл зүйлс	13,026,170.00	6,014,690.00
	Нормативт зардал	5,113,000.00	
210503	Нормын хувцас, зөөлөн эдлэл	5,113,000.00	
	Эд хогшил, урсгал засварын зардал	30,598,512.00	44,163,050.00
210604	Урсгал засвар	30,598,512.00	44,163,050.00
	Томилолт, зочны зардал	34,512,100.00	34,139,000.00
210702	Дотоод томилолтын зардал	34,512,100.00	34,139,000.00
	Бусдаар гүйцэтгүүлсэн ажил, үйлчилгээний төлбөр хураамж	245,762,510.00	260,084,000.00
210801	Бусдаар гүйцэтгүүлсэн бусад нийтлэг ажил үйлчилгээний төлбөр хураамж	242,673,560.00	257,206,500.00
210803	Даатгалын үйлчилгээний төлбөр	452,650.00	500,000.00
210804	Тээврийн хэрэгслийн татвар	900,000.00	1,064,500.00
210805	Тээврийн хэрэгслийн оношилгоо	100,000.00	231,000.00
210806	Мэдээллийн технологийн үйлчилгээний хөлс	1,241,150.00	900,000.00
210807	Газрын төлбөр	46,500.00	46,500.00
210808	Банк санхүүгийн байгууллагын үйлчилгээний хураамж	348,650.00	135,500.00
220103	Бараа үйлчилгээний бусад зардал	628,972,564.08	996,735,826.77
210901	Бараа үйлчилгээний бусад зардал	467,410,926.00	826,378,128.00
210902	Хичээл сургалт, үйлдвэрлэлийн дадлагын зардал	33,277,000.00	20,096,135.00
КТ(210903)	Үндсэн хөрөнгийн элэгдэл, хорогдол	128,284,638.08	150,261,563.77
27	УРСГАЛ ШИЛЖҮҮЛЭГ	150,396,162.00	136,360,313.00
	Засгийн газрын урсгал шилжүүлэг	36,343,300.00	74,495,600.00
213101	Засгийн газрын дотоод шилжүүлэг	36,343,300.00	74,495,600.00
	Бусад урсгал шилжүүлэг	109,500,000.00	38,023,636.00
213209	Нэг удаагийн тэтгэмж шагнал урамшуулал	109,500,000.00	38,023,636.00
	Улсын төсвөөс олгосон санхүүжилт, шилжүүлэг	4,552,862.00	12,944,563.00
КТ(261090)	Төвлөрүүлэх шилжүүлэг	4,552,862.00	12,944,563.00
	Төсвийн захирагчдаас олгосон санхүүжилт		10,896,514.00
КТ(213503)	Төвлөрүүлэх шилжүүлэг		10,896,514.00
	ҮЙЛ АЖИЛЛАГААНЫ ҮР ДҮН (III=I-II)	(45,693,178.99)	1,004,654,903.10
	ҮЙЛ АЖИЛЛАГААНЫ БУС ЗАРДЛЫН ДҮН (V)	20,833,333.52	34,360,001.51
КТ(225001)	Үндсэн хөрөнгө худалдсаны гарз	20,833,333.52	14,263,128.10
КТ(225007)	Хөрөнгийн дахин үнэлгээний зардал		20,096,873.41
	ҮЙЛ АЖИЛЛАГААНЫ БУС ҮР ДҮН (VI=IV-V)	(20,833,333.52)	(34,360,001.51)
	НИЙТ ҮР ДҮН (VII=III+VI)	(66,526,512.51)	970,294,901.59

Ерөнхий менежер:

Нягтлан бодогч:

Баталгаажуулсан:



 / *Ц.Ганболд* /

 / *О.Цэрэнчимэд* /

МӨНГӨН ГҮЙЛГЭЭНИЙ ТАЙЛАН

2018 он 12 сар 31 өдөр.

/төгрөгөөр/


Дансны код	ҮЗҮҮЛЭЛТ	Годруулга	ӨМНӨХ ОН	ТАЙЛАНТ ОН
	ҮЙЛ АЖИЛЛАГААНЫ МӨНГӨН ОРЛОГЫН ДУН (I)		2,068,823,977.00	2,481,716,808.00
	ТАТВАРЫН БУС ОРЛОГО		59,489,705.00	89,534,875.00
	Нийтлэг татварын бус орлого		59,489,705.00	89,534,875.00
	Төсөвт байгууллагын өөрийн орлого		59,489,705.00	89,534,875.00
1200041	Үндсэн үйл ажиллагааны орлогоос санхүүжих		59,489,705.00	63,958,815.00
1200042	Туслах үйл ажиллагааны орлогоос санхүүжих			25,576,060.00
13	ТУСЛАМЖ, САНХҮҮЖИЛГИЙН ОРЛОГО		2,009,334,272.00	2,392,181,933.00
	Улсын төвлөрсөн төсвөөс			1,045,488,800.00
131001	Урсгал үйл ажиллагааны санхүүжилт			1,045,488,800.00
	Нэмэлт санхүүжилтийн орлого		959,824,572.00	1,272,197,533.00
131103	ЗГНХ, ЗДНХөрөнгө түүнтэй адилтгах ангилагдаагүй нөөц хөрөнгөнөөс		881,495,440.00	1,091,990,022.00
131104	Дээд шатны төсвийн захирагчаас төсөвт тусгагдсан төсвөөс доод шатны төсвийн захи		65,416,070.00	180,207,511.00
131105	Төсвийн байгууллагын үндсэн үйл ажиллагааны хүрээнд бий болсон нэмэлт орлого		12,913,062.00	
	Орон нутгийн төсвөөс санхүүжих		1,049,509,700.00	74,495,600.00
132001	Урсгал үйл ажиллагааны санхүүжилт /орон нутгийн төсөвт байгууллага/		1,049,509,700.00	74,495,600.00
	НИЙТ ЗАРЛАГА ба ЦЭВЭР ЗЭЭЛИЙН ДУН (II)		2,017,756,377.00	2,450,636,908.00
	УРСГАЛ ЗАРДАЛ		2,017,756,377.00	2,450,636,908.00
	БАРАА АЖИЛ ҮЙЛЧИЛГЭЭНИЙ ЗАРДАЛ		1,867,360,215.00	2,314,276,595.00
2101	Цалин, хөлс болон нэмэгдэл урамшил		752,269,095.00	796,195,861.00
210101	Үндсэн цалин		447,941,661.00	486,480,000.00
210102	Нэмэгдэл		170,411,000.00	
210103	Унаа хоолны хөнгөлөлт		33,086,000.00	33,086,000.00
210104	Үр дүнгийн урамшуулал		4,695,300.00	4,695,300.00
210105	Гэрээт ажлын хөлс		96,135,134.00	271,934,561.00
2102	Ажил олгочоос нийгтийн даатгалд төлөх шимтгэл		79,387,108.00	95,640,776.00
210201	Тэтгэврийн даатгалын шимтгэл		55,629,596.00	56,512,879.00
210202	Тэтгэмжийн даатгалын шимтгэл		4,362,965.00	15,463,981.00
210203	ҮОМШ өвчний даатгалын шимтгэл		6,234,374.00	7,432,413.00
210204	Ажилгүйдлийн даатгалын шимтгэл		964,664.00	1,366,683.00
210205	Эрүүл мэндийн даатгалын хураамж		12,195,509.00	14,864,820.00
	Байр ашиглалтай холбоотой тогтмол зардал		129,421,800.00	152,154,100.00
210301	Гэрэл цахилгааны зардал		25,629,061.00	25,151,878.00
210302	Түлш, халаалтын зардал		99,873,718.00	123,062,386.00
210303	Цэвэр, бохир усны зардал		3,919,021.00	3,939,836.00
220103	Хангамж, бараа материалын зардал		95,299,220.00	103,384,640.00
210401	Бичиг хэрэг		12,524,845.00	13,553,080.00
210402	Тээвэр, шатахуун		59,620,920.00	67,528,440.00
210403	Шуудан, холбоо, интернэтийн төлбөр		17,896,705.00	17,879,860.00
210405	Хог хаягдал зайлуулах, хортон мэрэгчдийн устгал, ариутгал		178,600.00	103,360.00
210406	Бага үнэтэй, түргэн элэгдэх, ахуйн эд зүйлс		5,078,150.00	4,319,900.00

22010310	Нормативт зардал		2,610,000.00	289,000.00
210503	Нормын хувцас, зөөлөн эдлэл		2,610,000.00	289,000.00
	Эд хогшил, урсгал засварын зардал		28,164,372.00	37,695,750.00
210601	Багаж техник хэрэгсэл		454,700.00	1,578,000.00
210604	Урсгал засвар		27,709,672.00	36,117,750.00
	Томилолт, зочны зардал		34,512,100.00	34,139,000.00
210702	Дотоод албан томилолт		34,512,100.00	34,139,000.00
	Бусдаар гүйцэтгүүлсэн ажил, үйлчилгээний төлбөр, хураамж		263,380,370.00	260,800,000.00
210801	Бусдаар гүйцэтгүүлсэн бусад нийтлэг ажил, үйлчилгээний төлбөр хураамж		260,336,420.00	257,922,500.00
210803	Даатгалын үйлчилгээ		452,650.00	500,000.00
210804	Тээврийн хэрэгслийн татвар		900,000.00	1,064,500.00
210805	Тээврийн хэрэгслийн оношлогоо		100,000.00	231,000.00
210806	Мэдээлэл, технологийн үйлчилгээ		1,196,150.00	900,000.00
210807	Газрын төлбөр		46,500.00	46,500.00
210808	Банк санхүүгийн байгууллагын үйлчилгээний хураамж		348,650.00	135,500.00
	Бараа үйлчилгээний бусад зардал		482,316,150.00	833,977,468.00
210901	Бараа үйлчилгээний бусад зардал		447,846,150.00	813,498,833.00
210902	Хичээл үйлдвэрлэлийн даллаг хийх		34,470,000.00	20,478,635.00
	УРСГАЛ ШИЛЖҮҮЛЭГ		150,396,162.00	136,360,313.00
	Засгийн газрын урсгал шилжүүлэг		36,343,300.00	74,495,600.00
213101	Засгийн газрын дотоод шилжүүлэг		36,343,300.00	74,495,600.00
	Бусад урсгал шилжүүлэг		109,500,000.00	38,023,636.00
213209	Нэг удаагийн тэтгэмж шагнал урамшуулал		109,500,000.00	38,023,636.00
	Улсын төсвөөс олгосон санхүүжилт, шилжүүлэг		4,552,862.00	12,944,563.00
261090	Төвлөрүүлэх шилжүүлэг		4,552,862.00	12,944,563.00
	Төсвийн захирагчдаас олгосон санхүүжилт, шилжүүлэг			10,896,514.00
213503	Төвлөрүүлэх шилжүүлэг			10,896,514.00
	ҮЙЛ АЖИЛЛАГААНЫ ЦЭВЭР МӨНГӨН ГҮЙЛГЭЭ (III)=(I)-(II)		51,067,600.00	31,079,900.00
	ХӨРӨНГӨ ОРУУЛАЛТЫН ҮЙЛ АЖИЛЛАГААНЫ МӨНГӨН ГҮЙЛГЭЭ			
	ХӨРӨНГӨ ОРУУЛАЛТЫН МӨНГӨН ЗАРДЛЫН ДҮН (V)		56,063,300.00	31,079,900.00
	ХӨРӨНГИЙН ЗАРДАЛ		56,063,300.00	31,079,900.00
	Дотоод эх үүсвэрээр		56,063,300.00	31,079,900.00
2	Биет ба биет бус хөрөнгө худалдан авсан зардал		56,063,300.00	31,079,900.00
	ХӨРӨНГӨ ОРУУЛАЛТЫН ЦЭВЭР МӨНГӨН ГҮЙЛГЭЭ (VI)=(IV)-(V)		(56,063,300.00)	(31,079,900.00)
	САНХҮҮГИЙН ҮЙЛ АЖИЛЛАГААНЫ МӨНГӨН ГҮЙЛГЭЭ			
	НИЙТ ЦЭВЭР МӨНГӨН ГҮЙЛГЭЭ		(4,995,700.00)	
ЭХ ДТ(31)	Мөнгө, түүнтэй адилтгах хөрөнгийн эхний үлдэгдэл		6,495,700.00	
ЭЦ ДТ(31)	Мөнгө, түүнтэй адилтгах хөрөнгийн эцсийн үлдэгдэл			

Ерөнхий менежер:

Нягтлан бодогч:

Баталгаажуулсан:



 / Ц.Данболд /

 / О.Цэрэнчимэд /

 /

ӨМЧИЙН ӨӨРЧЛӨЛТИЙН ТАЙЛАН

2018 он 12 сар 31 өдөр.

/төгрөгөөр/

№	ҮЗҮҮЛЭЛТ	Засгийн газрын оруулсан капитал	Дахин үнэлгээний нөөц	Хуримтлагдсан үр дүн	Засгийн газрын хувь оролцооны нийт дүн
1	2017 оны 1-р сарын 1-ээрх үлдэгдэл	1,295,458,871.78	1,215,357,536.01	-196,887,343.47	2,313,929,064.32
2	Нягтлан бодох бүртгэлийн бодлогын өөрчлөлт	0.00	0.00	0.00	0.00
3	Дахин илэрхийлсэн үлдэгдэл	1,295,458,871.78	1,215,357,536.01	-196,887,343.47	2,313,929,064.32
4	Дахин үнэлгээний нэмэгдэл, хэрэгжсэн дүн	0.00	0.00	0.00	0.00
5	Хөрөнгө оруулалтын дахин үнэлгээний гарз	0.00	0.00	0.00	0.00
6	Орлогын тайланд хүлээн зөвшөөрөөгүй олз гарз	0.00	0.00	0.00	0.00
7	Тайлант үеийн үр дүн /Цэвэр ашиг алдагдал/	0.00	0.00	0.00	0.00
8	2017 оны 12-р сарын 31-ээрх үлдэгдэл	1,295,458,871.78	1,215,357,536.01	-263,413,855.98	2,247,402,551.81
9	2017 оны 12-р сарын 31-ээрх үлдэгдэл	1,295,458,871.78	1,215,357,536.01	-263,413,855.98	2,247,402,551.81
10	Нягтлан бодох бүртгэлийн бодлогын өөрчлөлт	0.00	0.00	3,558,000.00	3,558,000.00
11	Дахин илэрхийлсэн үлдэгдэл	1,295,458,871.78	1,215,357,536.01	-259,855,855.98	2,250,960,551.81
12	Үндсэн хөрөнгийн дахин үнэлгээний өсөлт, бууралт	0.00	1,122,889,414.94	0.00	1,122,889,414.94
13	Үндсэн хөрөнгийн өсөлт, бууралт	156,640,000.00	0.00	0.00	156,640,000.00
14	Орлогын тайланд хүлээн зөвшөөрөөгүй олз гарз	0.00	0.00	0.00	0.00
15	Гадаад валютын хөрвүүлэлтийн зөрүү	0.00	0.00	0.00	0.00
16	Тайлант үеийн үр дүн /Цэвэр ашиг алдагдал/	0.00	0.00	970,294,901.59	970,294,901.59
17	2018 оны 12-р сарын 31-ээрх үлдэгдэл	1,452,098,871.78	2,338,246,950.95	710,439,045.61	4,500,784,868.34

ҮНДСЭН ХӨРӨНГИЙН ТАЙЛАН

18.12.31

/төгрөгөөр/

№	ҮЗҮҮЛЭЛТ	Барилга байгууламж	Авто тээврийн хэрэгсэл	Тоног төхөөрөмж	Тавилга хэрэгсэл	Зам зүүрийн барилга байгууламж	Батлан хамгаалах тоног төхөөрөмж	Түүх, сүлэйн дурсгалт зүйл	Дуусаагүй барилга	Номын цонд	Бусад үндсэн хөрөнгө	Програ хангамж	Бусад биет бус хөрөнгө	Үндсэн хөрөнгө - ТӨҮГ	Нийт дүн
1	ОНЫ ЭХНИЙ ҮЛДЭГДЭЛ	2,838,854,814.00	381,750,966.00	254,367,380.09	184,883,550.48	22,635,092.00						36,603,500.00	30,000,000.00		3,749,095,302.57
2	НЭМЭГДСЭН	2,016,082,506.94	262,300,000.00	40,899,249.00	13,760,553.00								156,640,000.00		2,489,682,308.94
3	Худалдан авсан, бэлтгэсэн		16,000,000.00	14,068,100.00	1,011,800.00										31,079,900.00
4	Төсвийн хөрөнгөөр		16,000,000.00	14,068,100.00	1,011,800.00										31,079,900.00
5	Өөрийн хөрөнгөөр														
6	Бусад 1														
7	Хандиваар авсан	867,000,000.00	246,300,000.00	26,831,149.00	12,748,753.00										1,152,879,902.00
8	Гадаадын зээл, тусламжаар														
9	ЗГ-ын нөөц, хуваарилагдаагүй зардлаас														
10	ААН														
11	Олон нийтийн байгууллагаас														
12	Бусад эх үүсвэрээс	867,000,000.00	246,300,000.00	26,831,149.00	12,748,753.00										1,152,879,902.00
13	Шилжүүлэн авсан														
14	Шилжүүлэн авсан /бүтцийн өөрчлөлтөөр/	22,635,092.00													22,635,092.00
15	Бусад														
16	Тооллогоор илэрсэн														
17	Үнийн зөрүү														
18	Бараа, материалаас шилжүүлсэн														
19	Үндсэн хөрөнгийн устгалаас орлогдсон														
20	Бусад 2														
21	Дахин үнэлгээний нэмэгдэл	1,126,447,414.94											156,640,000.00		1,283,087,414.94
22	ХАСАГДСАН	1,085,232,371.45	29,500,000.00	26,423,297.01	1,762,678.00	22,635,092.00						29,526,000.00			1,195,079,438.46
23	Худалдсан														
24	Акталж, устгасан			26,423,297.01	1,397,638.00							29,526,000.00			57,346,935.01
25	Шилжүүлэн		29,500,000.00			22,635,092.00									52,135,092.00
26	Шилжүүлэн /бүтцийн өөрчлөлтөөр/				365,040.00										365,040.00

18.12.31

/төгрөгөөр/

№	ҮЗҮҮЛЭЛТ	Барилга байгууламж	Авто тээврийн хэрэгсэл	Тоног төхөөрөмж	Тавилга хэрэгсэл	Зам зүүрийн барилга байгууламж	Батлан хамгаалах тоног төхөөрөмж	Түүх, сүлэйн дурсгалт зүйл	Дуусаагүй барилга	Номын цонд	Бусад үндсэн хөрөнгө	Програ хангамж	Бусад биет бус хөрөнгө	Үндсэн хөрөнгө - ТӨҮГ	Нийт дүн
27	Бусад														
28	Тооллогоор дутагдсан														
29	Бараа материалд шилжүүлсэн														
30	Үний зөрүү														
31	Дахин үнэлгээний хорогдол	1,085,232,371.45													1,085,232,371.45
32	ЭЦСИЙН ҮЛДЭГДЭЛ (анхны өртөг)	3,769,704,949.49	614,550,966.00	268,843,332.08	196,881,425.48							7,077,500.00	186,640,000.00		5,043,698,173.05
33	Хуримтлагдсан элэгдэл														
34	Оны эхний үлдэгдэл	1,002,838,031.47	276,806,521.25	191,593,053.09	111,341,856.03	14,232,483.89						36,491,000.00			1,633,302,945.73
35	Өмнөх оны элэгдлийн зөрүү														
36	Зардал	77,360,300.06	44,402,500.00	30,280,148.89	18,820,951.87	1,100,838.12						75,000.00			172,039,738.94
37	Элэгдлийн зардал	62,026,978.05	44,402,500.00	29,915,108.89	12,741,138.71	1,100,838.12						75,000.00			150,261,563.77
38	Элэгдлийн зардал Бусад	15,333,322.01		365,040.00	6,079,813.16										21,778,175.17
39	Дансны хасалт	(1,061,577,498.04)	(18,847,222.12)	(26,409,197.01)	(1,724,427.78)	(15,333,322.01)						(29,526,000.00)			(1,153,417,666.96)
40	Бусад	762,000.00	18,847,222.12	26,409,197.01	1,724,427.78	15,333,322.01						29,526,000.00			92,602,168.92
41	Дахин үнэлгээний зардал														
42	Дахин үнэлгээгээр буурсан	1,060,815,498.04													1,060,815,498.04
43	Хуримтлагдсан элэгдлийн эцсийн үлдэгдэл	18,620,833.49	302,361,799.13	195,464,004.97	128,438,380.12	0.00						7,040,000.00			651,925,017.71
44	ЭЦСИЙН ҮЛДЭГДЭЛ (үлдэгдэл өртөг)	3,751,084,116.00	312,189,166.87	73,379,327.11	68,443,045.36	0.00						37,500.00	186,640,000.00		4,391,773,155.34

Ерөнхий менежер:  /Ц.Ганболд/Нягтлан бодогч:  /О.Цэрэнчимэл/Баталгаажуулсан:  /

БАРАА МАТЕРИАЛЫН ТАЙЛАН

18.12.31

/төгрөгөөр/


№	ҮЗҮҮЛЭЛТ	Тусгай зориулалтын материал	Эм боох материал	Дуусаагүй үйлдвэрлэл	Бэлэн бүтээгдэхүүн	Бичиг хэргийн материал	Аж ахуйн материал	Сэлбэг хэрэгсэл	Тули, шатах тослох материал	Барилгын засварын материал	Хүнсний материал	Бусад хангамжийн материал	Биологийн хөрөнгө	Мал амьтад	Нөөц	Биологийн хөрөнгө	Нийт дүн
1	ОНЫ ЭХНИЙ ҮЛДЭГДЭЛ	28,069,350.00					17,340,525.00		9,089,940.00			71,314,561.00					125,814,376.00
2	НЭМЭГДСЭН	34,050,725.00				13,509,080.00	5,598,650.00	30,504,000.00	76,287,415.00	12,859,850.00	162,750.00	10,195,700.00					183,168,170.00
3	ХУДАЛДАН АВСАН	34,050,725.00				13,509,080.00	5,598,650.00	24,853,000.00	76,287,415.00	12,859,850.00	162,750.00	3,400,600.00					170,722,070.00
4	Төсвийн хөрөнгөөр	34,050,725.00				13,509,080.00	5,598,650.00	24,853,000.00	76,287,415.00	12,859,850.00	162,750.00	3,400,600.00					170,722,070.00
5	Өөрийн хөрөнгөөр																
6	ХАНДИВААР							5,651,000.00				6,795,100.00					12,446,100.00
7	Төсөвт байгууллагаас																
8	Бусад байгууллагаас							5,651,000.00				6,795,100.00					12,446,100.00
9	Шилжүүлэн авсан																
10	Шилжүүлэн авсан /бүтцийн өөрчлөлтөөр/																
11	БУСАД																
12	Тооллогоор илэрсэн																
13	Үний зөрүү																
14	Үндсэн хөрөнгийн устгалаас орлогдсон																
15	Бусад байгууллагаас																
16	ХАСАГДСАН	47,332,710.00				13,509,080.00	11,000,200.00	30,504,000.00	85,377,355.00	12,859,850.00	162,750.00	2,972,040.00					203,717,985.00
17	ХУДАЛДСАН, ЗАРЦУУЛСАН	45,767,510.00				13,509,080.00	8,609,000.00	30,504,000.00	85,377,355.00	12,859,850.00	162,750.00	293,300.00					197,082,845.00
18	Зарцуулсан	45,767,510.00				13,509,080.00	8,609,000.00	30,504,000.00	85,377,355.00	12,859,850.00	162,750.00	293,300.00					197,082,845.00
19	Төсөвт байгууллагад худалдсан																
20	Бусад байгууллагад худалдсан																
21	ШИЛЖҮҮЛСЭН																
22	Төсөвт байгууллагад																
23	Бусад байгууллагад																
24	Шилжүүлэн /бүтцийн өөрчлөлтөөр/																
25	БУСАД	1,565,200.00					2,391,200.00					2,678,740.00					6,635,140.00
26	Акталж, устгасан	1,565,200.00					2,391,200.00					2,678,740.00					6,635,140.00

18.12.31

/төгрөгөөр/

№	ҮЗҮҮЛЭЛТ	Тусгай зориулалтын материал	Эм боох материал	Дуусаагүй үйлдвэрлэл	Бэлэн бүтээгдэхүүн	Бичиг хэргийн материал	Аж ахуйн материал	Сэлбэг хэрэгсэл	Тули, шатах тослох материал	Барилгын засварын материал	Хүнсний материал	Бусад хангамжийн материал	Биологийн хөрөнгө	Мал амьтад	Нөөц		Биологийн хөрөнгө	Нийт дүн
27	Тооллогоор дутагдсан																	
28	Үнийн зөрүү																	
29	Бусад																	
30	ЭЦСИЙН ҮЛДЭГДЭЛ	14,787,365.00					11,938,975.00					78,538,221.00						105,264,561.00

Ерөнхий менежер:



/Ц.Ганболд/

Нягтлан бодогч:

/О.Цэрэнчимэд/

Баталгаажуулсан:

/ /

Богино хугацаат өр төлбөрийн тодруулга

2018 он 12 сар 31 өдөр.

/төгрөгөөр/

ҮЗҮҮЛЭЛТ	ЭХНИЙ ҮЛДЭГДЭЛ	НЭМЭГДСЭН	ХАСАГДСАН	ЭЦСИЙН ҮЛДЭГДЭЛ
БОГИНО ХУГАЦААТ ӨР ТӨЛБӨР ДҮН	2,300,583.00	1,091,341,549.00	1,093,142,132.00	500,000.00
Богино хугацаат үнэт цаас				
Төгрөг				
Бонд				
Бусад үнэт цаас				
Бондын хөнгөлөлт				
Гадаад валют				
Бонд				
Бусад үнэт цаас				
Бондын хөнгөлөлт				
Богино хугацаат зээлийн өглөг				
Төгрөг				
Засгийн газрын байгууллага, бусад шатны төсөв				
Хүмүүст олгосон зээл				
Сургалтын төрийн сангийн зээлийн өглөг				
Төрийн өмчит аж ахуйн нэгжүүдийн зээл				
Монгол банк				
Арилжааны банк				
Санхүүгийн бусад байгууллага				
Гадаад валют				
Гадаадын засгийн газар				
Олон улсын байгууллага				
Санхүүгийн зээл				
Төслийн зээл				
Бусад гадаад эх үүсвэр				
Өглөг	2,300,583.00	1,091,341,549.00	1,093,142,132.00	500,000.00
Ажилчидтай холбогдсон өглөг	1,797,058.00	889,539,579.00	891,336,637.00	0.00
Цалин	1,797,058.00	651,336,805.00	653,133,863.00	0.00
НДШ		177,704,830.00	177,704,830.00	
ХАОАТ		60,497,944.00	60,497,944.00	
ҮЭ-ийн өглөг				
Бараа үйлчилгээний зардал				
Гэрэл цахилгааны тооцоо				
Түлш халаалтын тооцоо				
Шуудан холбооны тооцоо				
Цэвэр, бохир усны тооцоо				
Тээвэр шатахуунын тооцоо				
Дотоод албан томилолтын тооцоо				
Хоолын тооцоо				
Эмийн тооцоо				
Байрны түрээсийн тооцоо				
Урсгал засварын тооцоо				
Банкны байгууллагад өгөх өглөг				
Засгийн газрын түвшин хоорондын өглөг				

ҮЗҮҮЛЭЛТ	ЭХНИЙ ҮЛДЭГДЭЛ	НЭМЭГДСЭН	ХАСАГДСАН	ЭЦСИЙН ҮЛДЭГДЭЛ
Бусад зардлын тооцоо				
Татаас, санхүүжилт, шилжүүлгийн өглөг				
Хөрөнгө бэлтгэхтэй холбогдсон				
Эзхийн хүүгийн өглөг				
Бусад өглөг	503,525.00	201,801,970.00	201,805,495.00	500,000.00
Байгууллагад төлөх өглөг	503,525.00	134,515,320.00	134,518,845.00	500,000.00
Хувь хүмүүст төлөх өглөг		67,286,650.00	67,286,650.00	
Урьдчилж орсон орлого				
Засгийн газрын байгууллага, бу				
Төлбөртэй ажил үйлчилгээний урьдчилж орсон орл				
Барьцаа, дэнчингийн урьдчилж орсон орлого				
Бусад урьдчилж орсон орлого				
Төрийн өмчийн үйлдвэр, аж ахуйн газар				

Ерөнхий менежер:

Нягтлан бодогч:

Баталгаажуулсан:



Ц.Анболд /
О.Пэрэнчимэд /
/

Авлагын тодруулга

2018 он 12 сар 31 өдөр.

/төгрөгөөр/

ҮЗҮҮЛЭЛТ	ЭХНИЙ ҮЛДЭГДЭЛ	НЭМЭГДСЭН	ХАСАГДСАН	ЭЦСИЙН ҮЛДЭГДЭЛ
АВЛАГА	8,096,401.97	324,080.03	4,173,330.00	4,247,152.00
Ажилчидтай холбогдсон авлага				
Төлбөртэй үйлчилгээний авлага	7,920,031.00		4,140,900.00	3,779,131.00
Татаас санхүүжилтийн авлага				
Зээлийн хүүгийн авлага				
Бусад авлага	176,370.97	324,080.03	32,430.00	468,021.00
Байгууллагаас авах авлага	176,370.97	324,080.03	32,430.00	468,021.00
Гэрэл цахилгааны авлага				
Түлш халаалтын авлага				
Шуудан холбооны авлага				
Цэвэр бохир усны авлага				
Тээвэр шатахууны авлага				
Албан томилолтын авлага				
Хоолны авлага				
Эмийн авлага				
Байрны түрээсийн авлага				
Урсгал засварын авлага				
Банкны байгууллагаас авах авлага				
Засгийн газрын түвшин хоорондын авлага				
Бусад зардлын тооцооны авлага	176,370.97	324,080.03	32,430.00	468,021.00
Хувь хүмүүсээс авах авлага				
Зээлийн авлага				
Дотоод эх үүсвэрээс олгосон зээлийн авлага				
Засгийн газрын байгууллага, бусад шатны төсөвт о				
Хувь хүмүүст олгосон зээл				
Сургалтын төрийн сангийн зээлийн авлага				
Төрийн өмчит аж ахуйн нэгжүүдэд олгосон зээл				
Хувийн хэвшлийн аж ахуйн нэгжүүдэд олгосон зээл				
Гадаад зээлээс дамжуулан зээлдүүлсэн зээлийн авл				
Засгийн газрын байгууллага, бусад шатны төсөвт о				
Төрийн өмчит аж ахуйн нэгжүүдэд олгосон зээл				
Хувийн хэвшлийн аж ахуйн нэгжүүдэд олгосон зээл				

Ерөнхий менежер:

Нягтлан бодогч:

Баталгаажуулсан:



/Ц.Ганболд /

/О.Цэрэнчимэд /

/ /



ТӨСВИЙН ГҮЙЦЭТГЭЛИЙН ТАЙЛАН

2018 он 12 сар 31 өдөр.

/төгрөгөөр/

	ТӨЛӨВЛӨГӨӨ	ГҮЙЦЭТГЭЛ	Зөрүү	Хувь
Мөнгө, түүнтэй адилтгах хоронгийн эхний үлдэгдэл				
I. НИЙТ ЗАРЛАГА БА ЦЭВЭР ЗЭЭЛИЙН ДҮН	1,174,984,500.00	1,174,984,500.00		100.0%
УРСГАЛ ЗАРДЛЫН ДҮН	1,174,984,500.00	1,174,984,500.00		100.0%
Бараа, үйлчилгээний зардал	1,093,638,300.00	1,093,638,300.00		100.0%
Цалин хөлс болон нэмэгдэл урамшил	728,261,300.00	728,261,300.00		100.0%
Үндсэн цалин	486,480,000.00	486,480,000.00		100.0%
Унаа, болон бусад нөхөн олговор	33,086,000.00	33,086,000.00		100.0%
Урамшуулал	4,695,300.00	4,695,300.00		100.0%
Гэрээт ажлын хөлс	204,000,000.00	204,000,000.00		100.0%
Ажил олгогчоос нийгмийн даатгалд төлөх шимтгэл	87,693,800.00	87,693,800.00		100.0%
Тэтгэврийн даатгал	59,302,500.00	51,459,417.00	7,843,083.00	86.8%
Тэтгэмжийн даатгал	7,097,800.00	14,689,662.00	(7,591,862.00)	207.0%
ҮОМШӨ ний даатгал	5,678,300.00	6,770,164.00	(1,091,864.00)	119.2%
Ажилгүйдлийн даатгал	1,419,600.00	1,234,233.00	185,367.00	86.9%
Эрүүл мэндийн даатгал	14,195,600.00	13,540,324.00	655,276.00	95.4%
Байр ашиглалттай холбоотой тогтмол зардал	149,154,100.00	149,154,100.00		100.0%
Гэрэл цахилгаан	23,000,000.00	22,151,878.00	848,122.00	96.3%
Түлш, халаалт	122,894,500.00	123,062,386.00	(167,886.00)	100.1%
Цэвэр, бохир ус	3,259,600.00	3,939,836.00	(680,236.00)	120.9%
Хангамж, бараа материалын зардал	79,316,600.00	79,316,600.00		100.0%
Бичиг хэрэг	8,850,000.00	9,988,130.00	(1,138,130.00)	112.9%
Тээвэр (шатахуун)	49,177,500.00	47,736,850.00	1,440,650.00	97.1%
Шуудан холбоо, интернэтийн төлбөр	17,160,000.00	17,168,360.00	(8,360.00)	100.0%
Хог хаягдал зайлуулах, хортон мэрэгчдийн устгал, ариутгал	95,000.00	103,360.00	(8,360.00)	108.8%
Бага үнэтэй, түргэн элэгдэх, аж ахуйн эд зүйлс	4,034,100.00	4,319,900.00	(285,800.00)	107.1%
Эд хогшил худалдан авах	6,585,000.00	6,585,000.00		100.0%
Багаж, техник, хэрэгсэл	685,000.00		685,000.00	
Урсгал засвар	5,900,000.00	6,585,000.00	(685,000.00)	111.6%
Томилот, зочны зардал	25,000,000.00	25,000,000.00		100.0%
Дотоод албан томилолт	25,000,000.00	25,000,000.00		100.0%
Бусдаар гүйцэтгүүлсэн ажил, үйлчилгээний төлбөр	2,877,500.00	2,877,500.00		100.0%
Даатгалын үйлчилгээ	500,000.00	500,000.00		100.0%
Тээврийн хэрэгслийн татвар	1,064,500.00	1,064,500.00		100.0%
Тээврийн хэрэгслийн оношилгоо	231,000.00	231,000.00		100.0%
Мэдээллийн технологийн зардал	900,000.00	900,000.00		100.0%
Газрын төлбөр	46,500.00	46,500.00		100.0%
Банк, санхүүгийн байгууллагын үйлчилгээний хураамж	135,500.00	135,500.00		100.0%
Бараа үйлчилгээний бусад зардал	14,750,000.00	14,750,000.00		100.0%
Хичээл үйлдвэрлэлийн даллага хийх	14,750,000.00	14,750,000.00		100.0%
УРСГАЛ ШИЛЖҮҮЛЭГ	81,346,200.00	81,346,200.00		100.0%
Засгийн газар хоорондын шилжүүлэг	74,495,600.00	74,495,600.00		100.0%
Засгийн газрын дотоод шилжүүлэг	74,495,600.00	74,495,600.00		100.0%
Бусад урсгал шилжүүлэг	6,850,600.00	6,850,600.00		100.0%
Нэг удаагийн тэтгэмж урамшуулал	6,850,600.00	6,850,600.00		100.0%
ЗАРДЛЫГ САНХҮҮЖҮҮЛЭХ ЭХ ҮҮСВЭР	1,174,984,400.00	1,183,943,215.00	(8,958,815.00)	100.8%
УЛСЫН ТӨСВӨӨС САНХҮҮЖИХ	1,045,488,800.00	1,045,488,800.00		100.0%
Улсын төсвөөс санхүүжих	1,045,488,800.00	1,045,488,800.00		100.0%
ОРОН НУТГИЙН ТӨСВӨӨС САНХҮҮЖИХ	74,495,600.00	74,495,600.00		100.0%
Орон нутгийн төсвөөс	74,495,600.00	74,495,600.00		100.0%
ТӨСӨВТ БАЙГУУЛЛАГЫН ҮЙЛ АЖИЛЛАГААНААС	55,000,000.00	63,958,815.00	(8,958,815.00)	116.3%
Үндсэн үйл ажиллагааны орлогоос санхүүжих	55,000,000.00	63,958,815.00	(8,958,815.00)	116.3%
Мөнгө, түүнтэй адилтгах заронгийн эхний үлдэгдэл				
Мөнгө, түүнтэй адилтгах заронгийн эхний үлдэгдэл				
ТӨСВИЙН БУСАД МЭДЭЭЛЛИЙН АНГИЛАЛ				
БАЙГУУЛЛАГЫН ТОО				

2018 он 12 сар 31 өдөр.

/төгрөгөөр/

	ТӨЛӨВЛӨГӨӨ	ГҮЙЦЭТГЭЛ	Зөрүү	Хувь
АЖИЛЛАГСДЫН ТОО	72.00	72.00		100.0%
Удирдах ажилтан	10.00	10.00		100.0%
Гүйцэтгэх ажилтан	31.00	31.00		100.0%
Үйлчлэх ажилтан	31.00	31.00		100.0%
СУРАЛЦАГЧДЫН ТОО /жилийн дунджаар/				
ЭМЧЛҮҮЛЭГСЭДИЙН ТОО				

Ерөнхий менежер:

Нягтлан бодогч:


Баталгаажуулсан:



/Ц.Анболд /

/О.Цэрэнчимэд /

/ /



ТӨСВИЙН ГҮЙЦЭТГЭЛИЙН ТАЙЛАН

2018 он 12 сар 31 өдөр.

/төгрөгөөр/

	ТӨЛӨВЛӨГӨӨ	ГҮЙЦЭТГЭЛ	Зөрүү	Хувь
Мөнгө, түүнтэй адилтгах хөрөнгийн эхний үлдэгдэл				
I. НИЙТ ЗАРЛАГА БА ЦЭВЭР ЭЭЛИЙН ДҮН		1,282,891,231.00	(1,282,891,231.00)	
УРСГАЛ ЗАРДЛЫН ДҮН		1,282,891,231.00	(1,282,891,231.00)	
Бараа, үйлчилгээний зардал		1,251,718,195.00	(1,251,718,195.00)	
Цалин хөлс болон нэмэгдэл урамшил		67,934,561.00	(67,934,561.00)	
Гэрээт ажлын хөлс		67,934,561.00	(67,934,561.00)	
Ажил олгогчоос нийгмийн даатгалд төлөх шимтгэл		7,946,976.00	(7,946,976.00)	
Тэтгэрийн даатгал		5,053,462.00	(5,053,462.00)	
Тэтгэмжийн даатгал		774,319.00	(774,319.00)	
ҮОМШӨ ний даатгал		662,249.00	(662,249.00)	
Ажилгүйдлийн даатгал		132,450.00	(132,450.00)	
Эрүүл мэндийн даатгал		1,324,496.00	(1,324,496.00)	
Байр ашиглалттай холбоотой тогтмол зардал		3,000,000.00	(3,000,000.00)	
Гэрэл цахилгаан		3,000,000.00	(3,000,000.00)	
Хангамж, бараа материалын зардал		24,068,040.00	(24,068,040.00)	
Бичиг хэрэг		3,564,950.00	(3,564,950.00)	
Тээвэр (шатахуун)		19,791,590.00	(19,791,590.00)	
Шуудан холбоо, интернэтийн төлбөр		711,500.00	(711,500.00)	
Нормативт зардал		289,000.00	(289,000.00)	
Нормын хувцас зөөлөн эдлэл		289,000.00	(289,000.00)	
Эд хогшил худалдан авах		56,640,650.00	(56,640,650.00)	
Багаж, техник, хэрэгсэл		27,107,900.00	(27,107,900.00)	
Урсгал засвар		29,532,750.00	(29,532,750.00)	
Томилолт, зочны зардал		9,139,000.00	(9,139,000.00)	
Дотоод албан томилолт		9,139,000.00	(9,139,000.00)	
Бусдаар гүйцэтгүүлсэн ажил, үйлчилгээний төлбөр		263,222,500.00	(263,222,500.00)	
Бусдаар гүйцэтгүүлсэн ажил, үйлчилгээний төлбөр, хураамж		263,222,500.00	(263,222,500.00)	
Бараа үйлчилгээний бусад зардал		819,477,468.00	(819,477,468.00)	
Бараа үйлчилгээний бусад зардал		813,748,833.00	(813,748,833.00)	
Хичээл үйлдвэрлэлийн дадлага хийх		5,728,635.00	(5,728,635.00)	
УРСГАЛ ШИЛЖҮҮЛЭГ		31,173,036.00	(31,173,036.00)	
Бусад урсгал шилжүүлэг		31,173,036.00	(31,173,036.00)	
Нэг удаагийн тэтгэмж урамшуулал		31,173,036.00	(31,173,036.00)	
ЗАРДЛЫГ САНХҮҮЖҮҮЛЭХ ЭХ ҮҮСВЭР		1,293,871,738.00	(1,293,871,738.00)	
ТӨСӨВТ БАЙГУУЛЛАГЫН ҮЙЛ АЖИЛЛАГААНААС		26,226,060.00	(26,226,060.00)	
Үндсэн үйл ажиллагааны орлогоос санхүүжих		650,000.00	(650,000.00)	
Туслах үйл ажиллагааны орлогоос санхүүжих		25,576,060.00	(25,576,060.00)	
Нэмэлт санхүүжилтийн орлого		1,267,645,678.00	(1,267,645,678.00)	
ЗГНХ, Засаг даргын нөөц хөрөнгө түүнтэй адилтгах ангилагдаагүй нөөц хөрөнгөөс зохих байгууллагын шийдвэрийн дагуу тухай төсвийн захирагчид хуваарилсан хөрөнгө		1,087,438,167.00	(1,087,438,167.00)	
Дээд шатны төсвийн захирагчаас төсөвт тусгагдсан төсвөөс доод шатны төсвийн захирагчид хуваарилсан хөрөнгө		180,207,511.00	(180,207,511.00)	
Мөнгө, түүнтэй адилтгах хөрөнгийн эхний үлдэгдэл				
Мөнгө, түүнтэй адилтгах хөрөнгийн эцсийн үлдэгдэл				
ТӨСВИЙН БУСАД МЭДЭЭЛЛИЙН АНГИЛАЛ				
БАЙГУУЛЛАГЫН ТОО				
АЖИЛЛАГСДЫН ТОО	72.00	72.00		100.0%
Удирдах ажилтан	10.00	10.00		100.0%
Гүйцэтгэх ажилтан	31.00	31.00		100.0%
Үйлчлэх ажилтан	31.00	31.00		100.0%
СУРАЛЦАГЧДЫН ТОО /жилийн дунджаар/				
ЭМЧЛҮҮЛЭГСЭДИЙН ТОО				

2018 он 12 сар 31 өдөр.

/төгрөгөөр/


	ТӨЛӨВЛӨГӨӨ	ГҮЙЦЭТГЭЛ	Зөрүү	Хувь
--	------------	-----------	-------	------

Ерөнхий менежер:



/Ц.Анболд /

Нягтлан бодогч:



/О.Цэрэнчимэд /

Баталгаажуулсан:

----- / ----- /

